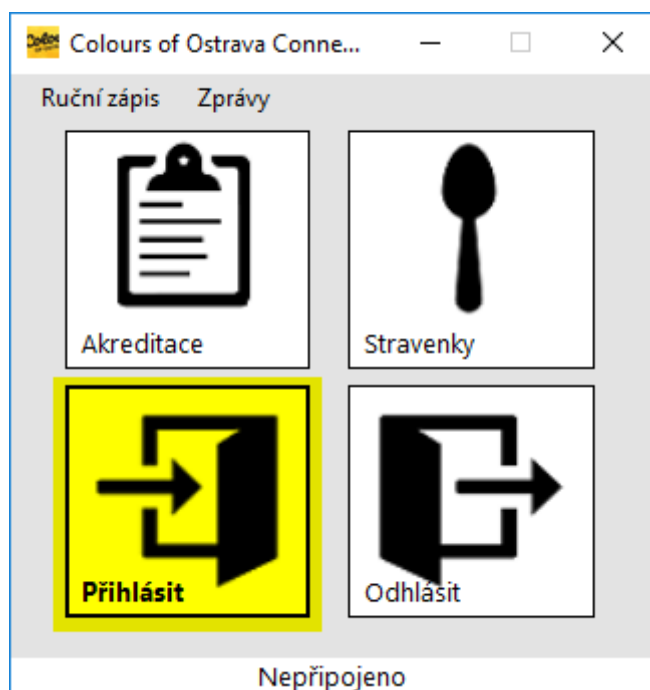


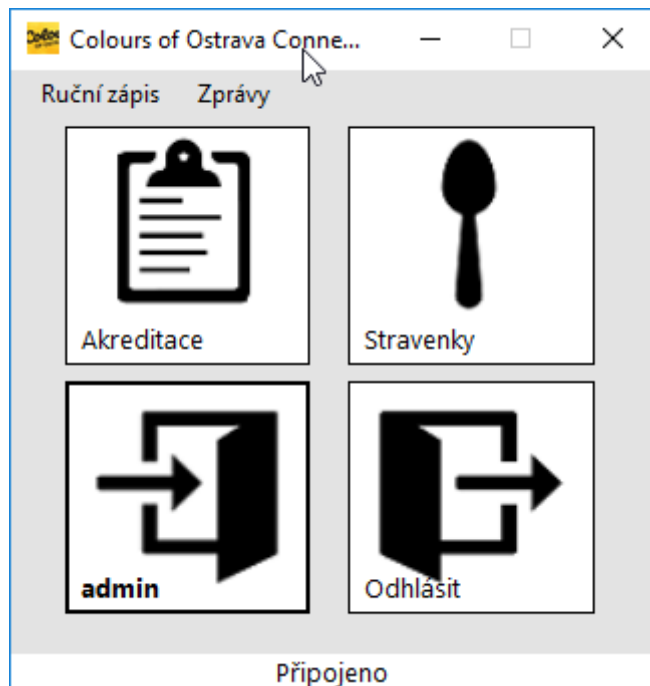
Popis akreditace a zápisu na čip

Spuštění COOC

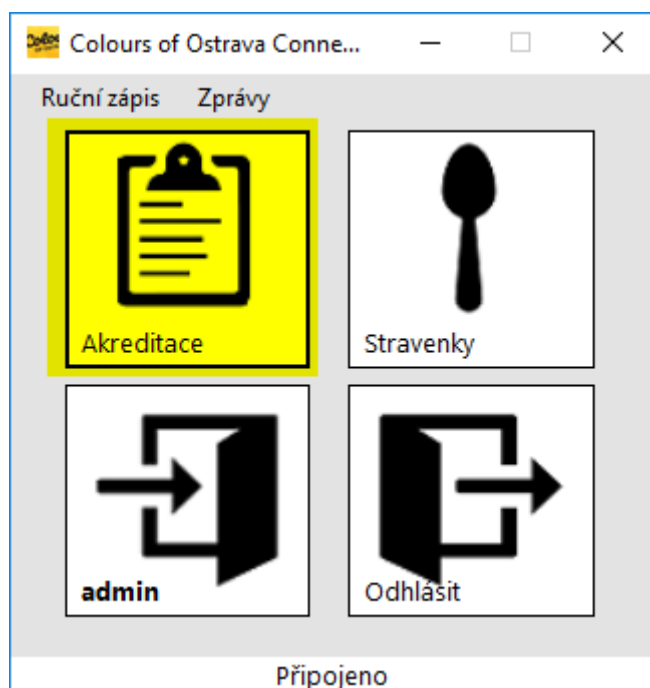
Nejprve je zapotřebí spustit konektor:

1. na ploše by jste měli mít zástupce konektoru COOC, pokud není, kontaktujte správce. Spustě tohoto zástupce.
2. po spuštění použijte tlačítko *Přihlásit* a napište Vámi přiděleno jméno a heslo, pokračujte tlačítkem *Přihlásit*. Vyčkejte několik sekund, okno by se mělo uzavřít a u tlačítka přihlášení by jste měli vidět jméno, pomocí kterého jste se přihlásili.





1. zmáčkněte tlačítko *Akreditace*. Tím zahájíte akreditaci.



Akreditace

Pro akreditaci použijte webové rozhraní na adrese
<http://www.colours.aplikacenawebu.cz/AkreditaceE.aspx>.

1. zde se nejprve přihlašte stejnými údaji jako v konektoru
2. po přihlášení se Vám zobrazí seznam akreditací. Po nalezení správné akreditace a, která má být zapsána na čip, zvolte akreditovat, zkontrolujte, zda v otevřeném okně je informace, zda se akreditace zapisuje na čip a klikněte na tlačítko *Akreditovat*

Zrušit filtr	Evidenční číslo	Jméno	Příjmení	Označení	Akreditová	Skupina
					<input type="checkbox"/>	
Akreditovat	Dolní oblast VÍTKOVICE, Z.S.	Adam	Raszka	Staff - Technika externista	<input type="checkbox"/>	
Akreditovat	Kofola a.s.	Adam	Repák	FREE čtyřdenní	<input type="checkbox"/>	
Akreditovat	Catering Colours - Pazdyka	Adam	Říman	Staff - Technika externista	<input type="checkbox"/>	
Akreditovat	Event Arena, s.r.o.	Adam	Saint German	Staff - Technika externista	<input type="checkbox"/>	
Akreditovat	Prago Union	Adam	Svatoš	Artist	<input type="checkbox"/>	
Akreditovat	Prago Union	Adam	Svatoš	Backstage pass Kofola CS stage	<input type="checkbox"/>	
Akreditovat		Adam	Šimurda	Staff - Stavba a bourání	<input type="checkbox"/>	
Akreditovat	Česká televize - staff	Adam	Šopík	Staff - Stavba a bourání	<input type="checkbox"/>	
Akreditovat	Moravskoslezský kraj (ID: 225)	Adam	Trčka	Staff - Technika externista	<input type="checkbox"/>	
Akreditovat	CineStar s.r.o.	Adam	Volt	FREE čtyřdenní	<input type="checkbox"/>	

Akreditujete: Adam Raszka
Označení: Staff - Technika externista
Nahrávat na čip: ANO

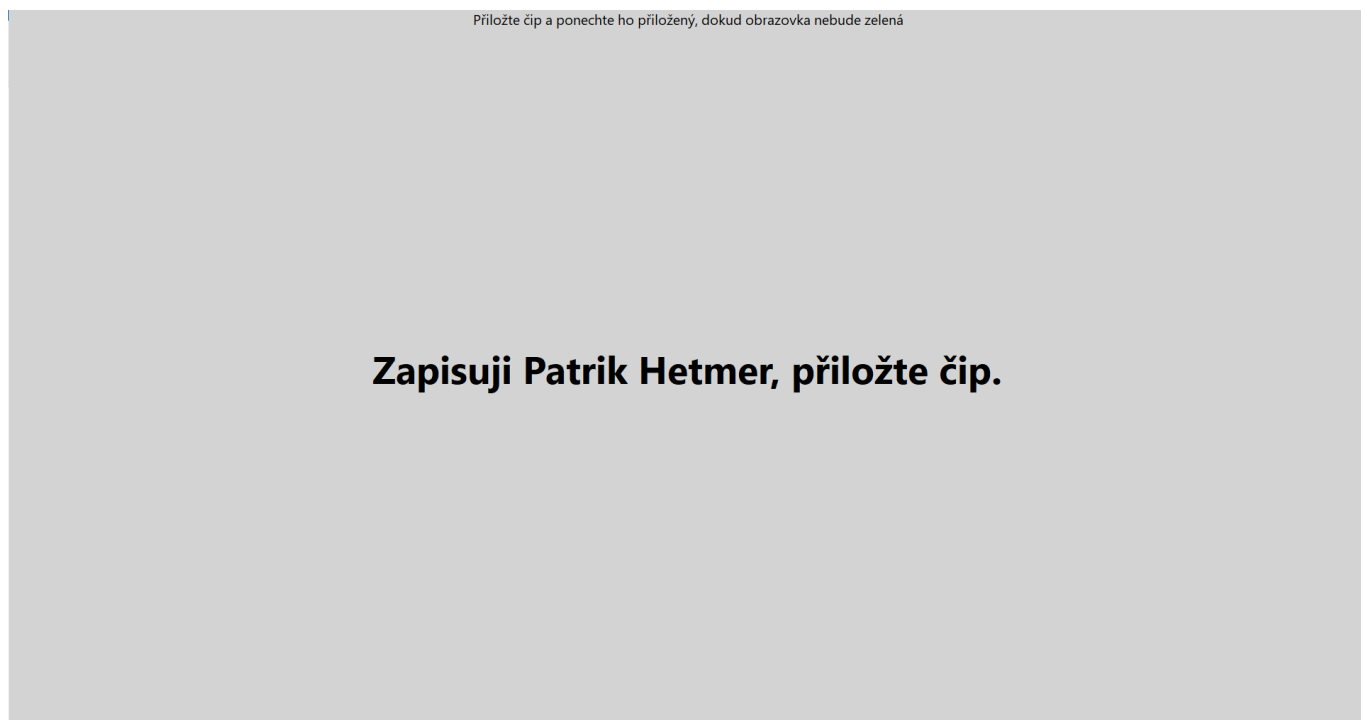
Skupina:
 Telefon:
 Poznámka správce:

Poznámka akreditace:

Akreditovat

Zpět

1. nyní se zobrazí dialogové okno s informací o zápisu na čip. Pokud se nezobrazí, zkontrolujte, že máte aktivní Akreditaci v COOC (měli by jste vidět tlačítko Zastavit akreditaci. Pokud místo něj vidíte Akreditovat, klikněte na něj).



1. přiložte čip a vyčkejte
2. jakmile objeví informace *Zapsáno na čip*, odeberte čip a předejte návštěvníkovi



1. pokud nepřiložíte čip včas, zobrazí se vám chybová hláška. Vyčkejte chvíli a znovu přiložte čip

V nastaveném časovém rozmezí nebyla přiložena karta.

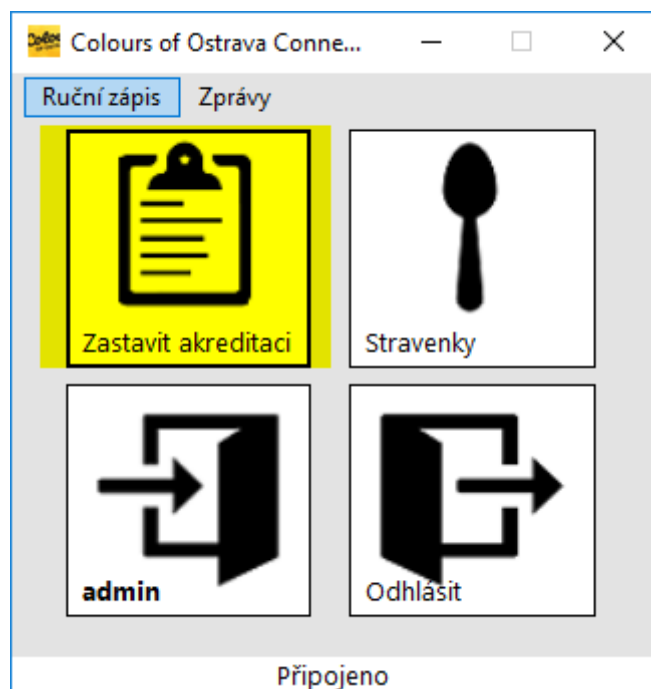
Zápis se nezdařil!

1. pokud chcete přerušit zápis vstupenky na čip, klikněte na tlačítko *Přerušit zápis této vstupenky* a vyčkejte na provedení storna. **Pozor, vstupenka bude v systému dále hlášena jako aktualizované, pouze nebude nahrána na čip! Stejný záznam v přehledu akreditací tak již nemůžete akreditovat znovu!**

Vyčkejte na zmizení tohoto okna a kontaktujte nadřízeného!

Stornuji zápis...

Po dokončení všech akreditací (konec dne, pauza, aj.) klikněte v aplikaci COOC na *Zastavit akreditaci*.



Zdroj:

wiki.datamix.cz - Dokumentační portál DATAMIX Solutions

Aktualizace: 11.07.2019 10:01